








**Signos convencionales**

 Límites municipales  
 Término municipal de Respenda de la Peña



Consultoria:  
UTE J.M. Rodrigo - Gama S.L.

Redactores:  
  
 José María Rodríguez  
Arquitecto  
  
 Luis Santos y Ganges  
Geógrafo, Doctor Urbanista  
  
 Miguel Ángel Ceballos Ayuso  
Geógrafo, Técnico Urbanista

Aprobación Inicial  
**NORMAS URBANÍSTICAS MUNICIPALES**  
Respenda de la Peña (Palencia)

Plano PI-7  
Ortofotografía aérea

Abril de 2019

